



AUTORIDADE NACIONAL
SEGURANÇA RODOVIÁRIA

Vítimas Mortais
a 30 Dias

Distrito de BEJA
2010

Observatório de Segurança Rodoviária



ÍNDICE

DEFINIÇÕES	3
VÍTIMAS EM 2010	4
1. Vítimas por mês	4
2. Vítimas segundo a localização e o tipo de via.....	5
3. Vítimas segundo a natureza do acidente	6
4. Vítimas segundo a categoria de utente	7
5. Vítimas segundo o grupo etário	8
6. Vítimas segundo o concelho	9
7. Listagem dos acidentes com vítimas mortais a 30 dias	10

DEFINIÇÕES

Acidente

Ocorrência na via pública ou que nela tenha origem envolvendo pelo menos um veículo em movimento, do conhecimento das entidades fiscalizadoras (GNR e PSP) e da qual resultem vítimas e/ou danos materiais.

Acidente com vítimas

Acidente do qual resulte pelo menos uma vítima.

Acidente mortal

Acidente do qual resulte pelo menos um morto.

Acidente com feridos graves

Acidente do qual resulte pelo menos um ferido grave, não tendo ocorrido qualquer morte.

Acidente com feridos leves

Acidente do qual resulte pelo menos um ferido leve e em que não se tenham registado mortos nem feridos graves.

Vítima

Ser humano que em consequência de acidente sofra danos corporais.

Morto/Vítima mortal a 24 horas

Vítima cujo óbito ocorra no local do acidente ou durante o percurso até à unidade de saúde.

Morto/Vítima mortal a 30 dias¹

Vítima cujo óbito ocorra no local do acidente ou durante o período de 30 dias após a sua ocorrência.

Ferido grave

Vítima de acidente cujos danos corporais obriguem a um período de hospitalização superior a 24 horas e que não venha a falecer nos 30 dias após o acidente.

Ferido leve

Vítima de acidente que não seja considerada ferido grave e que não venha a falecer nos 30 dias após o acidente.

Condutor

Pessoa que detém o comando de um veículo ou animal na via pública.

Passageiro

Pessoa afectada a um veículo na via pública e que não seja condutora.

Peão

Pessoa que transita na via pública a pé e em locais sujeitos à legislação rodoviária. Consideram-se ainda peões, todas as pessoas que conduzam à mão velocípedes ou ciclomotores de duas rodas sem carro atrelado ou carros de crianças ou de deficientes físicos.

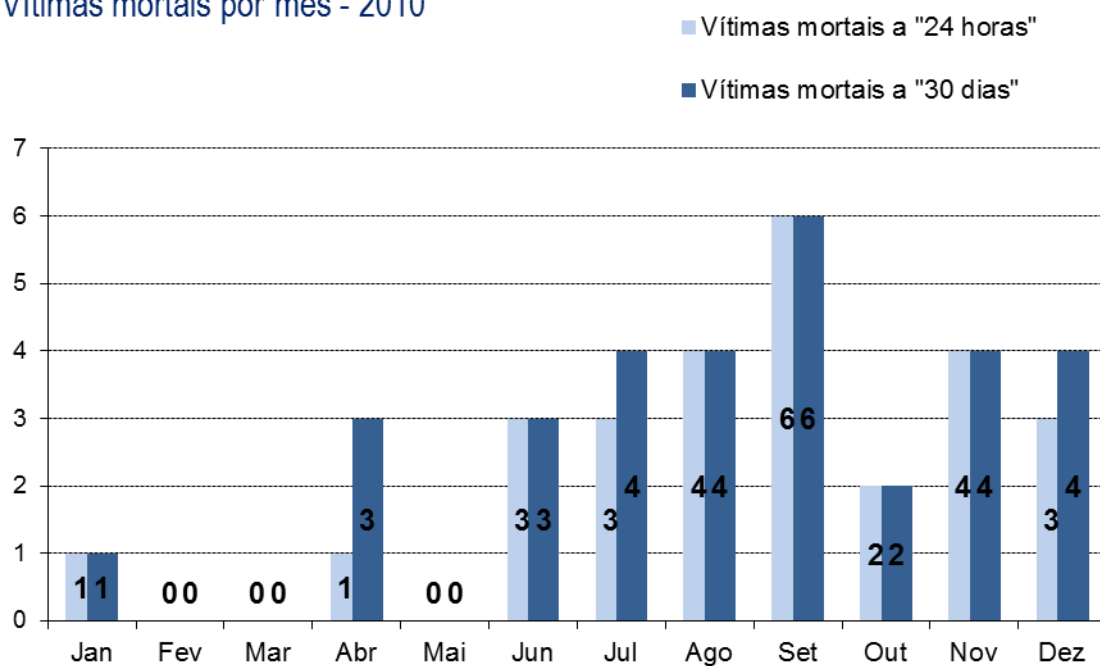
¹ Em conformidade com o Despacho n.º 27808/2009, de 31 de Dezembro, o número de “Mortos a 30 dias” assume um carácter definitivo no prazo de seis meses após a ocorrência do acidente.

VÍTIMAS EM 2010

1. Vítimas por mês

	Vítimas mortais			Feridos graves			Feridos leves		
	24 horas	30 dias	Dif.	24 horas	30 dias	Dif.	24 horas	30 dias	Dif.
Jan	1	1	0	8	8	0	55	55	0
Fev	0	0	0	4	4	0	41	41	0
Mar	0	0	0	5	5	0	37	37	0
Abr	1	3	2	13	11	-2	51	51	0
Mai	0	0	0	2	2	0	35	35	0
Jun	3	3	0	5	5	0	58	58	0
Jul	3	4	1	21	20	-1	70	70	0
Ago	4	4	0	7	7	0	75	75	0
Set	6	6	0	12	12	0	54	54	0
Out	2	2	0	6	6	0	45	45	0
Nov	4	4	0	7	7	0	47	47	0
Dez	3	4	1	7	6	-1	46	46	0
Total	27	31	4	97	93	-4	614	614	0

Vítimas mortais por mês - 2010

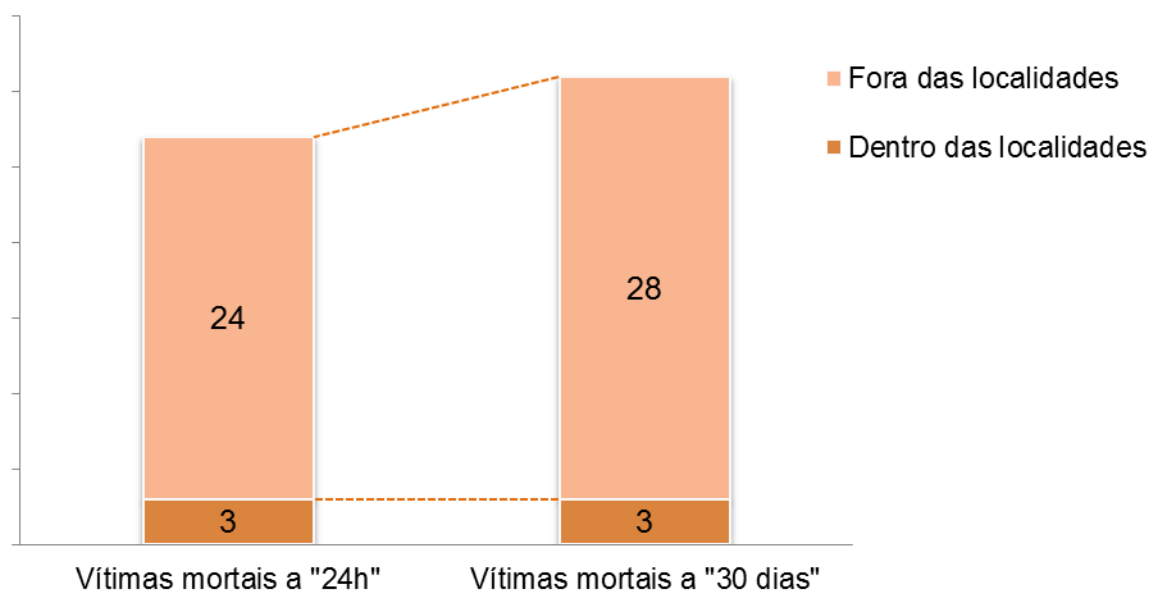


2. Vítimas segundo a localização e o tipo de via

	PERÍODO DE JANEIRO A DEZEMBRO								
	Vítimas mortais			Feridos graves			Feridos leves		
	24 horas	30 dias	Dif.	24 horas	30 dias	Dif.	24 horas	30 dias	Dif.
Dentro Localidades	3	3	0	14	14	0	142	142	0
Arruamento	1	1	0	8	8	0	106	106	0
EM	0	0	0	1	1	0	8	8	0
EN	2	2	0	5	5	0	21	21	0
IC/IP	0	0	0	0	0	0	0	0	0
Outras ⁽¹⁾	0	0	0	0	0	0	7	7	0
Fora Localidades	24	28	4	83	79	-4	472	472	0
Auto-Estrada	0	1	1	11	10	-1	56	56	0
EM	3	3	0	14	14	0	69	69	0
EN	17	20	3	39	36	-3	255	255	0
IC/IP	4	4	0	15	15	0	70	70	0
Outras ⁽¹⁾	0	0	0	4	4	0	22	22	0
TOTAL	27	31	4	97	93	-4	614	614	0

⁽¹⁾ Inclui estradas regionais, florestais, pontes e restantes vias

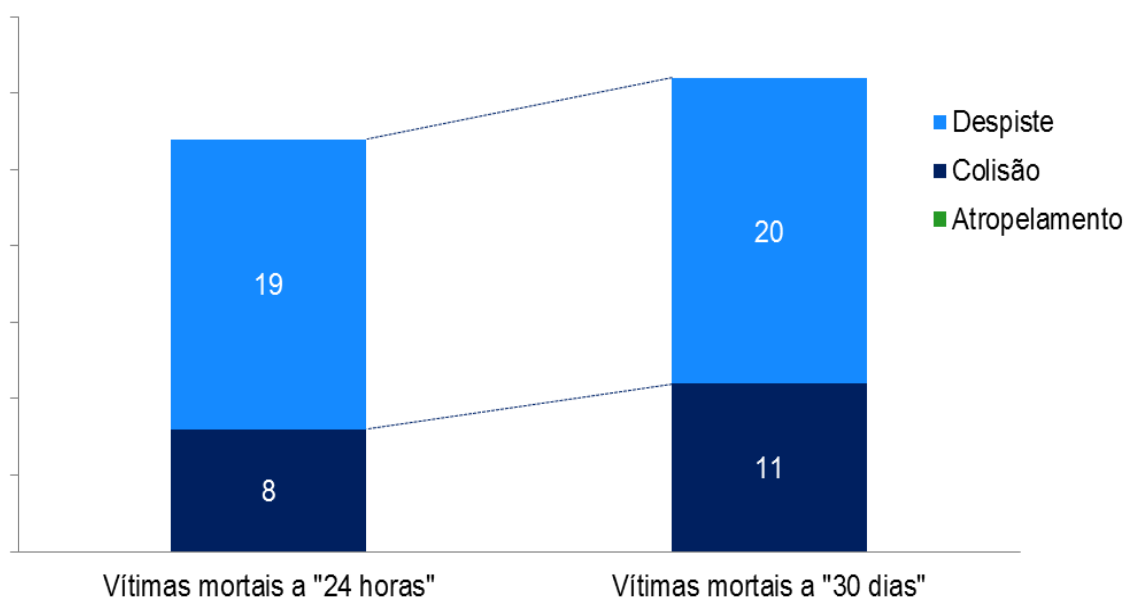
Janeiro a Dezembro de 2010 - Vítimas mortais segundo a localização



3. Vítimas segundo a natureza do acidente

	PERÍODO DE JANEIRO A DEZEMBRO								
	Vítimas mortais			Feridos graves			Feridos leves		
	24 horas	30 dias	Dif.	24 horas	30 dias	Dif.	24 horas	30 dias	Dif.
Atropelamento	0	0	0	7	7	0	42	42	0
Colisão	8	11	3	41	38	-3	265	265	0
Despiste	19	20	1	49	48	-1	307	307	0
TOTAL	27	31	4	97	93	-4	614	614	0

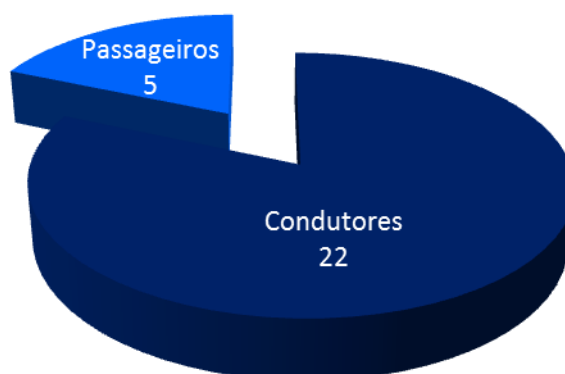
Janeiro a Dezembro de 2010 - Vítimas mortais segundo a natureza do acidente



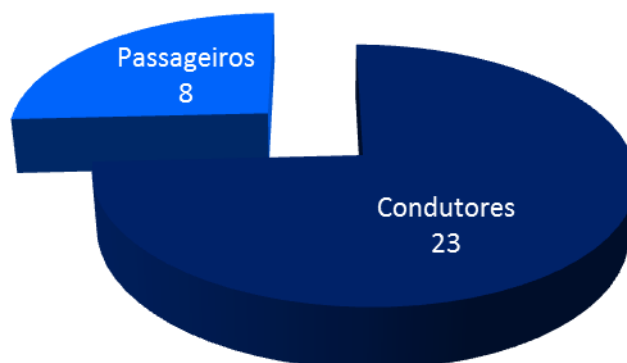
4. Vítimas segundo a categoria de utente

	PERÍODO DE JANEIRO A DEZEMBRO								
	Vítimas mortais			Feridos graves			Feridos leves		
	24 horas	30 dias	Dif.	24 horas	30 dias	Dif.	24 horas	30 dias	Dif.
Condutores	22	23	1	54	53	-1	336	336	0
Passageiros	5	8	3	36	33	-3	238	238	0
Peões	0	0	0	7	7	0	40	40	0
TOTAL	27	31	4	97	93	-4	614	614	0

Janeiro a Dezembro 2010 - Vítimas mortais "24 horas"



Janeiro a Dezembro 2010 - Vítimas mortais "30 dias"

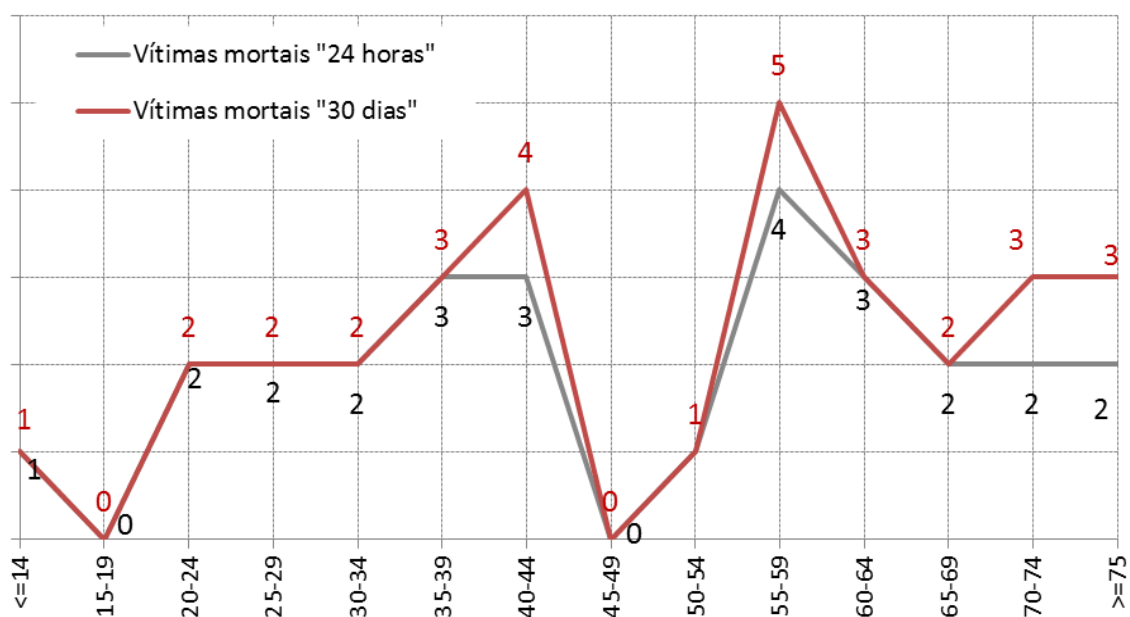


5. Vítimas segundo o grupo etário

	PERÍODO DE JANEIRO A DEZEMBRO								
	Vítimas mortais			Feridos graves			Feridos leves		
	24 horas	30 dias	Dif.	24 horas	30 dias	Dif.	24 horas	30 dias	Dif.
<=14	1	1	0	2	2	0	41	41	0
15-19	0	0	0	4	4	0	43	43	0
20-24	2	2	0	14	14	0	66	66	0
25-29	2	2	0	7	7	0	57	57	0
30-34	2	2	0	7	7	0	45	45	0
35-39	3	3	0	10	10	0	45	45	0
40-44	3	4	1	4	3	-1	48	48	0
45-49	0	0	0	4	4	0	39	39	0
50-54	1	1	0	5	5	0	48	48	0
55-59	4	5	1	7	6	-1	31	31	0
60-64	3	3	0	9	9	0	39	39	0
65-69	2	2	0	9	9	0	40	40	0
70-74	2	3	1	5	4	-1	33	33	0
>=75	2	3	1	10	9	-1	39	39	0
TOTAL⁽¹⁾	27	31	4	97	93	-4	614	614	0

⁽¹⁾ Inclui grupo etário não definido

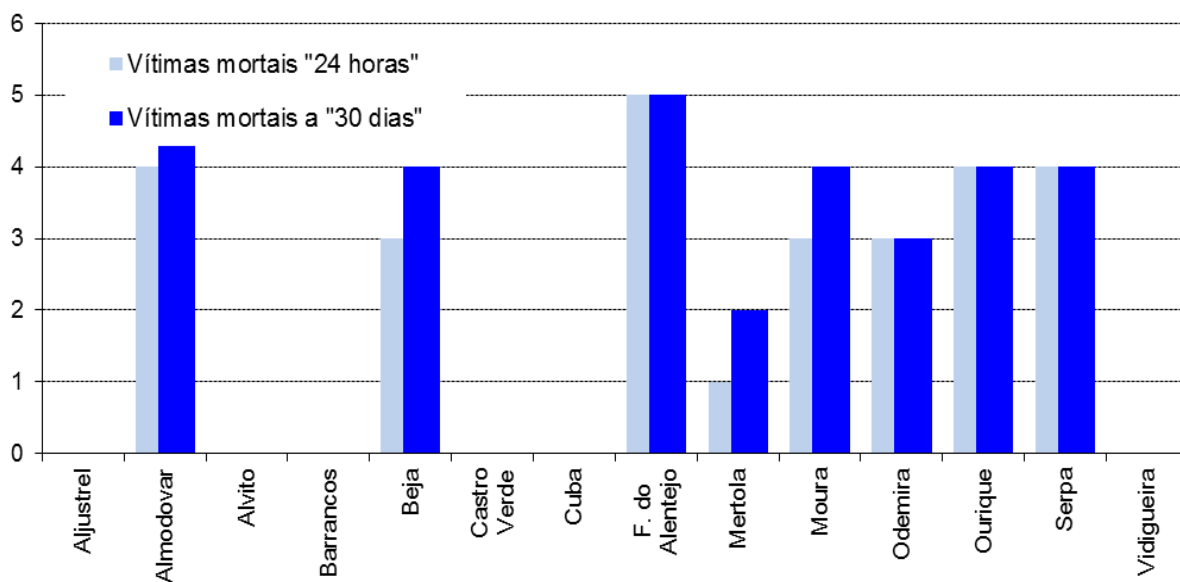
Janeiro a Dezembro de 2010 - Vítimas mortais por grupo etário



6. Vítimas segundo o concelho

Concelho	Vítimas Mortais			Feridos Graves			Feridos Leves		
	24 horas	30 dias	Dif.	24 horas	30 dias	Dif.	24 horas	30 dias	Dif.
Aljustrel	0	0	0	5	5	0	52	52	0
Almodôvar	4	5	1	9	8	-1	30	30	0
Alvito	0	0	0	2	2	0	9	9	0
Barrancos	0	0	0	0	0	0	2	2	0
Beja	3	4	1	11	10	-1	135	135	0
Castro Verde	0	0	0	4	4	0	30	30	0
Cuba	0	0	0	0	0	0	4	4	0
F. do Alentejo	5	5	0	5	5	0	41	41	0
Mértola	1	2	1	5	4	-1	30	30	0
Moura	3	4	1	3	2	-1	27	27	0
Odemira	3	3	0	19	19	0	118	118	0
Ourique	4	4	0	19	19	0	68	68	0
Serpa	4	4	0	11	11	0	44	44	0
Vidigueira	0	0	0	4	4	0	24	24	0
Total	27	31	4	97	93	-4	614	614	0

Vítimas mortais por concelho - Período de Janeiro a Dezembro de 2010



7. Listagem dos acidentes com vítimas mortais a 30 dias

Concelho	Datahora	V. Mortais		Dif.	Via	Km	Natureza
		24 h	30 d				
Almodôvar	2010:04:06 16:18:00	0	1	1	A2	198,400	Colisão c/veic./obstá. f. rodagem
Beja	2010:04:21 20:15:00	0	1	1	EN18	338,000	Colisão frontal
Mértola	2010:12:24 21:30:00	0	1	1	EN267	128,340	Colisão lat. c/outro veíc. mov.
Moura	2010:07:03 16:30:00	1	2	1	EN255	100,400	Despiste simples
Total		1	5	4			